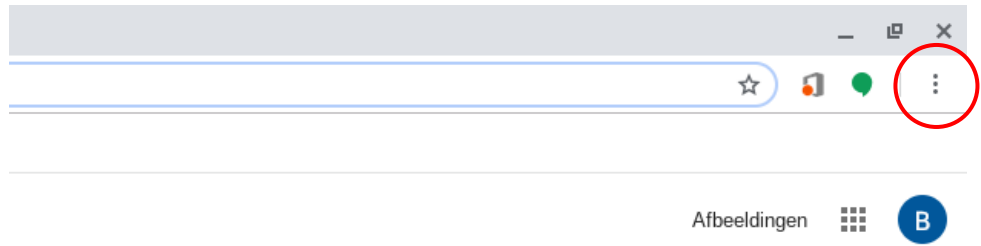




BROWSEGESCHIEDENIS
WISSEN OP EEN
CHROMEBOOK

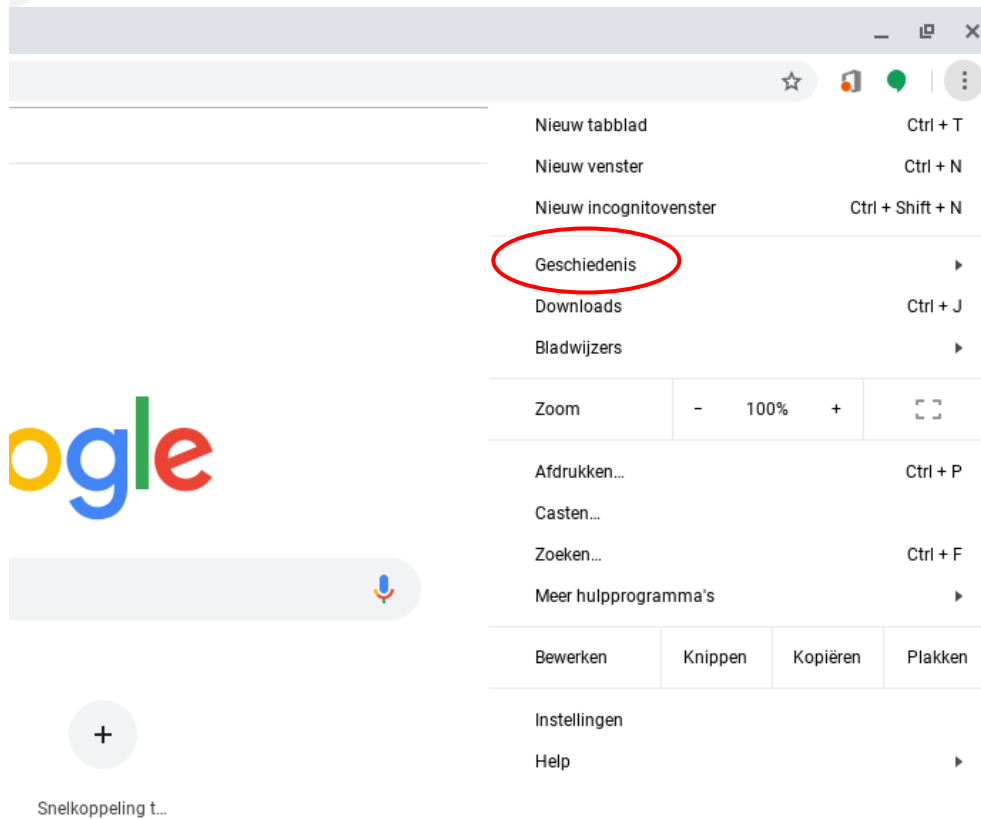
Stap 1.

klik op de 3 puntjes in de hoek van de browser.
(onder de X teken)



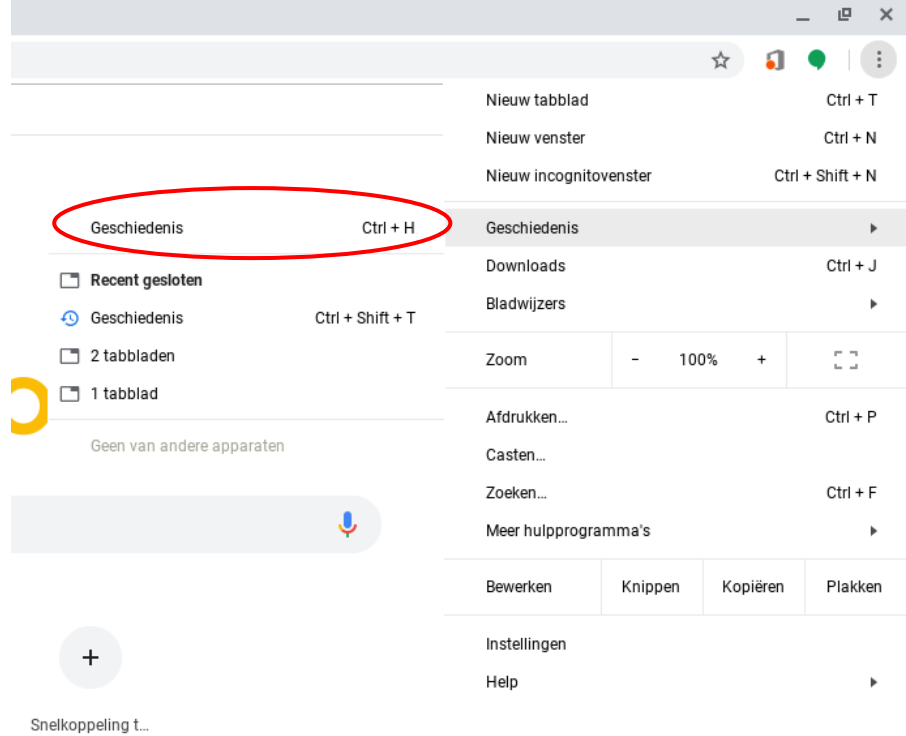
Stap 2.

Er opent een venster, klik op **geschiedenis**.



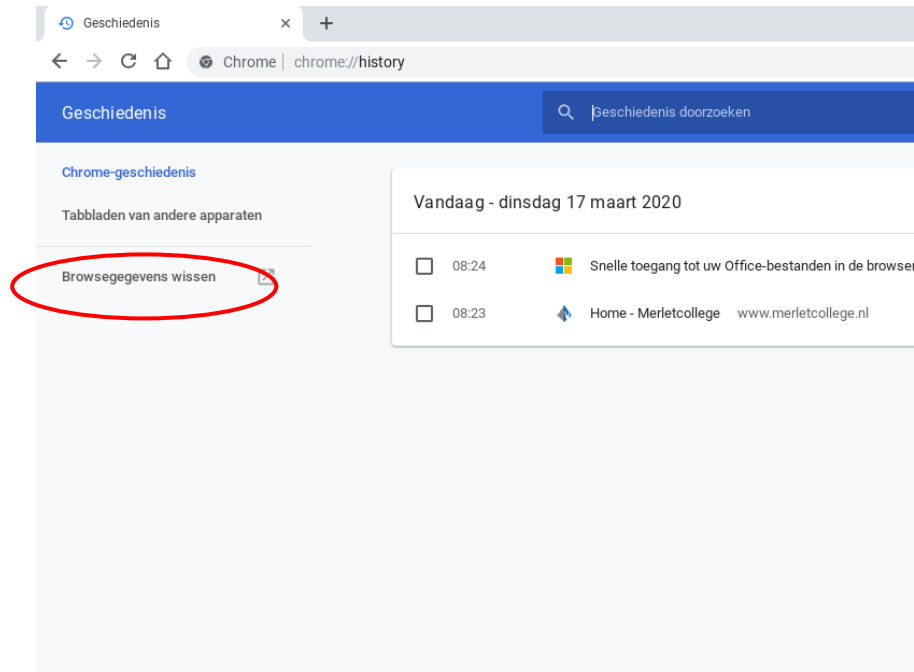
Stap 3.

Er opent een venster, klik weer op **geschiedenis**.
(of simpeler op **Ctrl + H**)



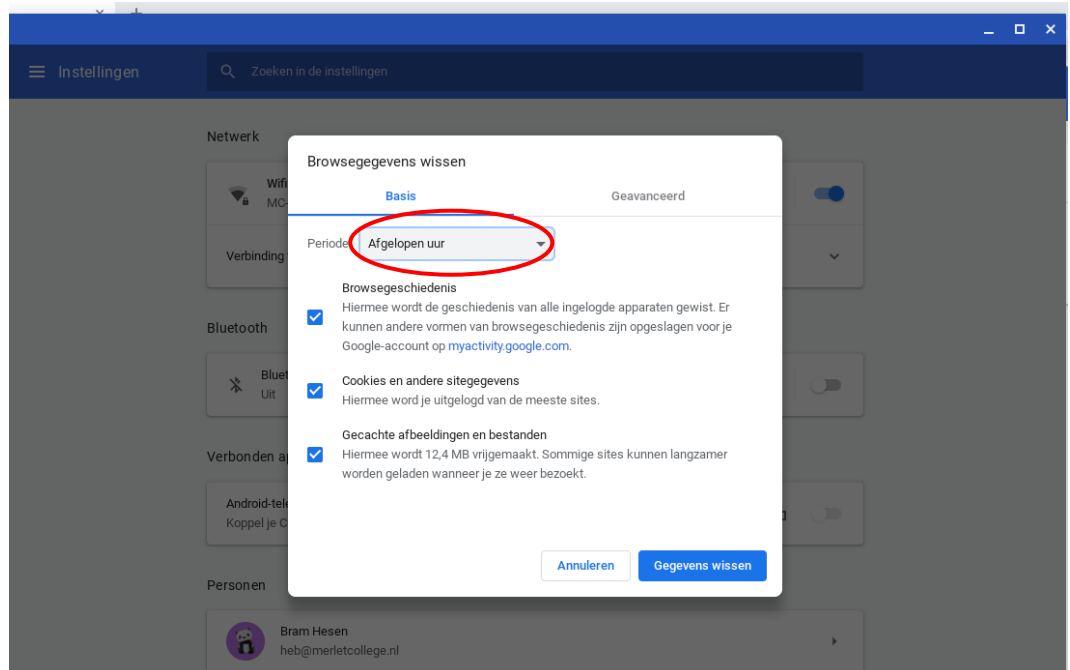
Stap 4.

U zult uitkomen op deze pagina, klik dan op **browsergegevens wissen**.



Stap 5.

Dit venster zal openen, klik op **Afgelopen uur**.



Stap 6.

Browsegegevens wissen

Basis Geavanceerd

Periode Afgelopen uur

- Afgelopen uur
- Afgelopen 24 uur
- Afgelopen 7 dagen
- Afgelopen 4 weken
- Altijd

Gecachte afbeeldingen en bestanden

- Hiermee wordt 12,4 MB vrijgemaakt. Sommige sites kunnen langzamer worden geladen wanneer je ze weer bezoekt.

Browsegegevens wissen

Basis

Geavanceerd

Periode

Altijd

Browsegeschiedenis



Hiermee wordt de geschiedenis van alle ingelogde apparaten gewist. Er kunnen andere vormen van browsegeschiedenis zijn opgeslagen voor je Google-account op myactivity.google.com.



Cookies en andere sitegegevens

Hiermee word je uitgelogd van de meeste sites.



Gecachte afbeeldingen en bestanden

Hiermee wordt 12,4 MB vrijgemaakt. Sommige sites kunnen langzamer worden geladen wanneer je ze weer bezoekt.

Annuleren

Gegevens wissen



BROWSEGESCHIEDENIS
WISSEN OP EEN
CHROMEBOOK